

Intervención corto plazo

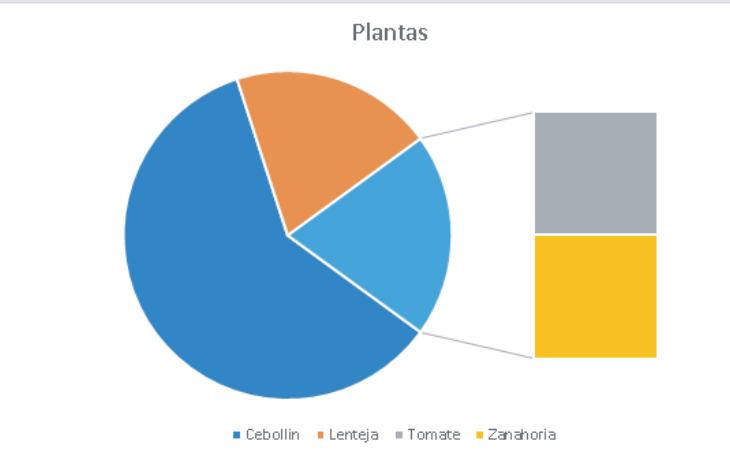
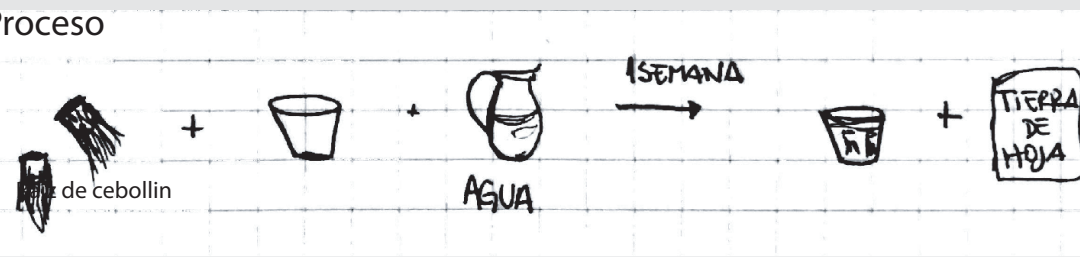


Gráfico que data la opciones disponibles a sembrar, y las mas votadas

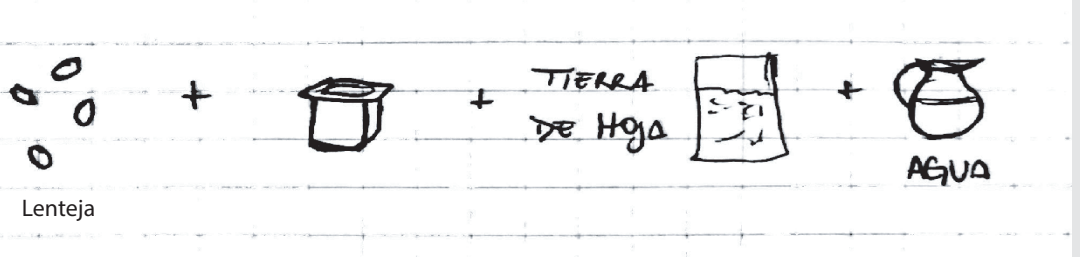
Se inicio esta propuesta con cebollin, en este caso habia visto un video que con las raíces al dejarlas en un recipiente con agua brotarían, por lo que se procedió a realizarlo de esa forma, luego pasada 1 semana se le agrego tierra de hoja cubriendo las raíces y a su vez la absorción del agua por parte de la tierra, han pasado 2 semanas y aun está en proceso de crecimiento.



Materialiales reciclables como maceta, (envases de yogurt)
Lentejas
Las raíces de un cebollin que iban a ser desechadas
Tierra de hoja



Al realizar esto mi hermano de 5 años quiso plantar, por lo que pasado 3 días quiso realizar su propia plantación, por lo que en un envase de yogurt le agrego tierra con ayuda de mi madre planto lentejas, estas germinaron mas rápido por lo que se puede apreciar en la foto.



Avance



2 semanas



Cebollin



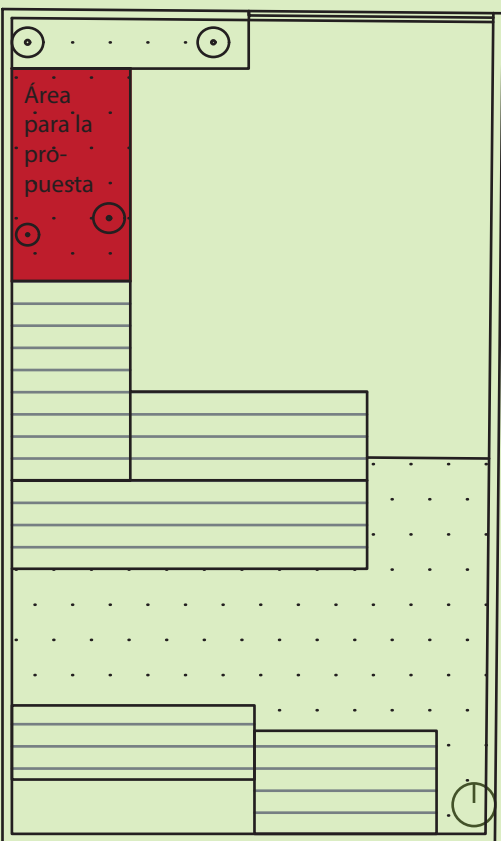
Lenteja



2 semanas +3 días



Propuesta largo plazo



Se propone como proyecto a largo plazo la restauración de mi jardín delantero, un sector aproximadamente de 20 mts2 disponibles, en esta área se encuentra un naranjo y unos arbustos, el suelo no es fértil en donde no existe vegetación, por lo que se propone como inicio la fertilización del suelo mediante compost y/o tierra de hoja. Luego proceder a plantar verduras, principalmente, lechuga, zanahoria, tomates, cebollín.

Estado actual de mi jardín



Visión a futuro



Fotomontaje de como se proyectaría el huerto a un largo plazo.